

令和 2 年度版小学校教科書準拠

指導者用

デジタル教科書(教材) 英語

収録内容のご紹介

光村図書出版株式会社

〒141-8675 東京都品川区上大崎 2-19-9

TEL : 03-3493-5741 (デジタル教材お客様窓口) 受付時間 : 平日 9 時 ~ 17 時まで (12 時 ~ 13 時は除く)

FAX : 03-6721-6884

E-mail : digital-info@mitsumura-tosho.co.jp

URL : www.mitsumura-tosho.co.jp

画面の基本構成

①



どうぐ



- ペンや線などの書き込みツールを収録しています。

※ 注意事項 ※
IE11, Microsoft Edge (Ver.79 以前), Microsoft Edge (Ver.79.0.309以降), Google Chrome では、同じデジタル教科書・教材をブラウザの複数のタブで開くと、成果物が正しく保存されません。一つのブラウザにつき、同じデジタル教科書・教材は一つだけ開いてご使用ください。

おわる

きく

- 教科書紙面の文や語の上をタップ（クリック）すると、機械音声再生されます。

※ 注意事項 ※
機械音声の再生をする際は、Windows 版専用ブラウザまたは iPad 版専用ブラウザをご使用ください。

おおきく

もくじ

- 画面を拡大・縮小できます。
- 範囲指定拡大も可能です。

■画面の基本構成 ②



二次元コード

- 画面内に二次元コードがある場合は、クリックすると、指定のURLにジャンプします。

T サポート

- 授業準備に役立つ「T サポート」はこちらから。

コンテンツリンクボタン

- クリックすると、指定のコンテンツが起動します。

※注意事項※

- ・iPadをお使いの場合、コンテンツポップアップを複数開いていると、画面が白くなることがあります。アプリを再起動してください。
- ・動作が重くなったり、ボタンの反応が悪くなったりした場合は、全てのコンテンツポップアップを閉じて、ご使用になるコンテンツを再度開き直してください。

まなぶ



- 各Unitで活用できる、単語やアルファベットなどのコンテンツを収録しています。

■ 場面イラスト

- アニメーションを見る前に、見開きのイラストを使って、場面の様子や登場人物、語彙などを確認できる画面です。ポインティングゲームなど、導入の活動にも使えます。



- イラストの中の文字をクリックすると、ネイティブの音声で再生されます。

Point /

声かけ例 Look at this picture.

Unit 内の活動で必要な英語の指示を字幕で表示しています。
クリックすると音声再生されます。

■ Story

- 各 Unit の Story のアニメーションを視聴できます。



- 字幕の言語は、英語／日本語の2種類から選択できます。
- 再生速度を3段階用意しています。
- カードを並べ替えながら、話の内容を確認することができる「ピクチャーカード画面」を収録しています。

※ 注意事項 ※

iOSのバージョンによっては、動画が正しく再生されなくなることがあります。



▲ ピクチャーカード画面

Let's watch.

- Story で見たアニメーションの一場面を見て、Step で学ぶ表現を確認するコンテンツです。



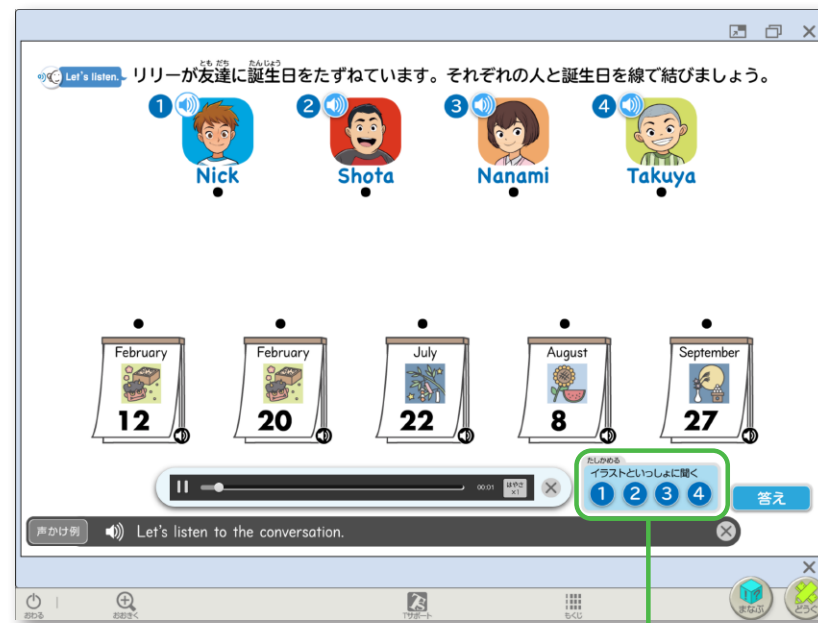
- 字幕の言語は、英語／日本語の2種類から選択できます。
- 再生速度を3段階用意しています。
- ボタン一つで答えを表示することができます。



▲ 答え画面

Let's listen.

- 英語を聞いて質問に答える活動です。選択肢の音声を聞いたり、聞き取った内容を確認めたりすることができます。



- 再生速度を3段階用意しています。
- 音声を聞くだけでなく、音声の内容をイラストで確かめながら聞く「イラストとイラストに聞く」コーナーを用意しています。



▲ イラストとイラストに聞く

Let's chant.

- 英語の表現を声に出し、Unit で学習する語句や表現に慣れる活動で使用する、オリジナルチャンツのアニメーションです。



- アニメーションといっしょに、リズムよく表現の練習ができます。
- 再生速度を3段階用意しています。



- チャンツ2は音声のみとなります。
- 英語の字幕を表示することができます。

Let's write.

- 学習した語句や表現をなぞったり、書き写したりする活動で使用するコンテンツです。



- ペンツールを使って、4線の上に書くことができます。

Let's listen and read.

- 音声で十分に慣れ親しんできた語句や表現を使って、文字を読む活動で使うコンテンツです。



- 音声に合わせて、文の上にハイライトが表示されます。

Let's play. / Let's try. / You can do it!

- 活動にすぐに取り組めるよう、活動例の動画や、活動で使えるコンテンツを充実させました。



Point /

1 Where is the cap? 🗣️

黒いスピーカーボタンをクリックすると、ネイティブの音声再生されます。

ワークシート



- 活動で使う PDF を提示したり、印刷したりすることができます。

活動例 (動画)



- 活動の流れを事前にクラス全体で把握することができます。

各種活動コンテンツ



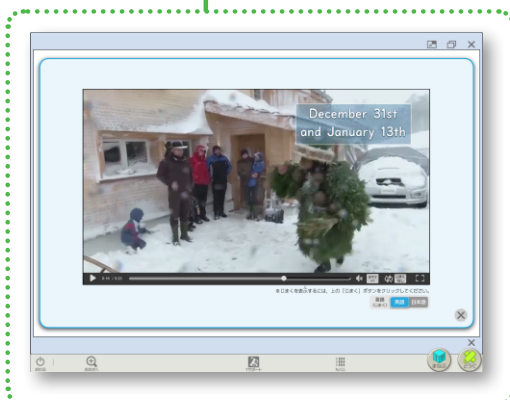
- ミッシングゲーム、スリーヒントクイズなど、教科書の活動に対応したコンテンツを収録しています。

World Tour

- 世界の暮らしや、世界で活躍する日本人に関する映像を収録しています。



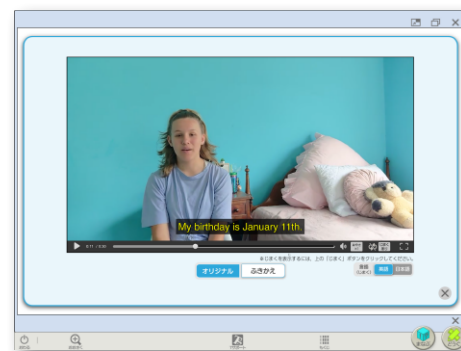
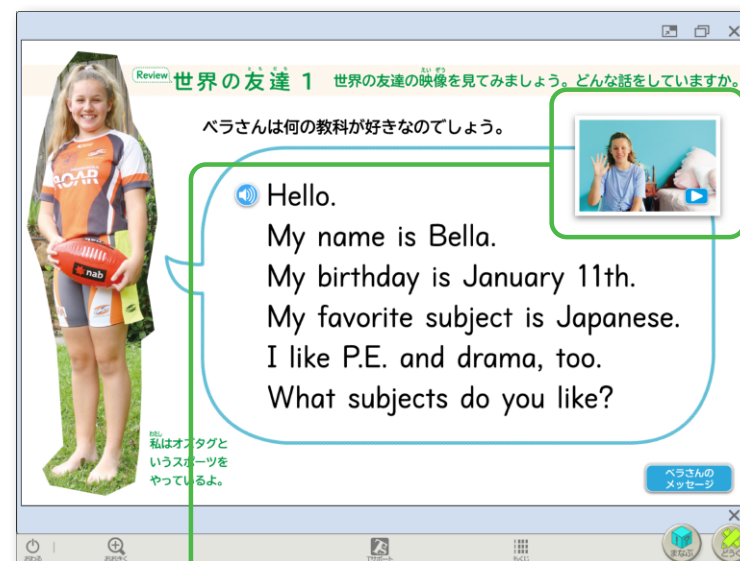
- 字幕の言語は、英語／日本語の2種類から選択できます。
- 再生速度を3段階用意しています。



▲ 5年 Unit 2 世界のお祭りや行事

世界の友達

- 自分の考えを英語で話す、世界の小学生の映像を収録しています。



- 字幕の言語は、英語／日本語の2種類から選択できます。
- 再生速度を3段階用意しています。
- 「世界の友達」に登場する国を地図上で確かめることができます。

Alphabet Time / Fun Time

●教科書の活動で使える、各種コンテンツを収録しています。

文字探し



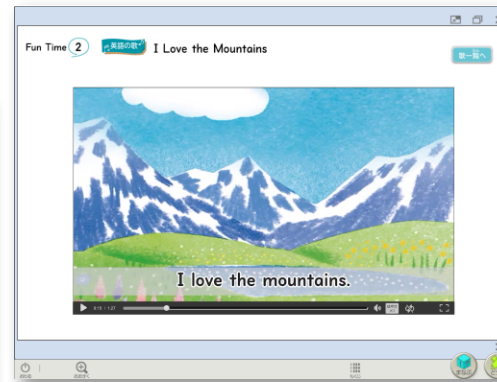
▲ 5年 Alphabet Time ①

文字のグループ分け



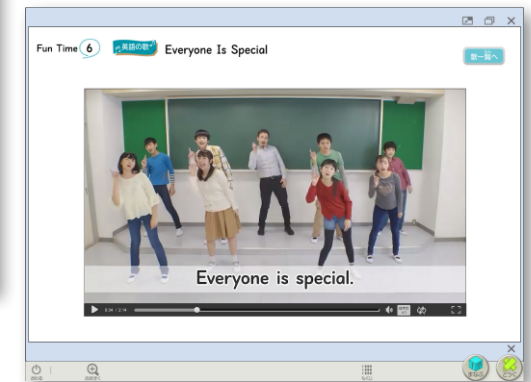
▲ 5年 Alphabet Time ①

英語の歌



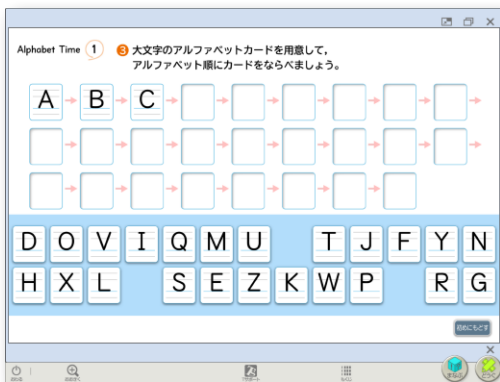
▲ 5年 Fun Time ②

英語の歌 (ダンス)



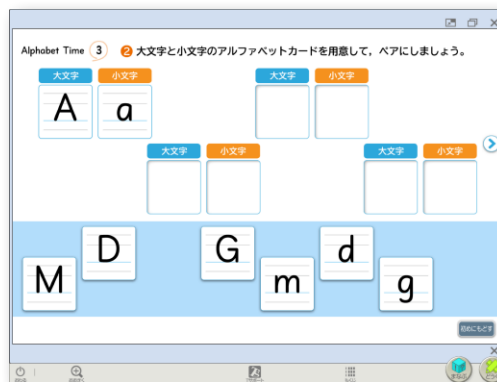
▲ 5年 Fun Time ⑥

アルファベット並べ



▲ 5年 Alphabet Time ①

大文字と小文字をペアにする



▲ 5年 Alphabet Time ③

学びをつなげよう



▲ 5年 Fun Time ③

英語の物語

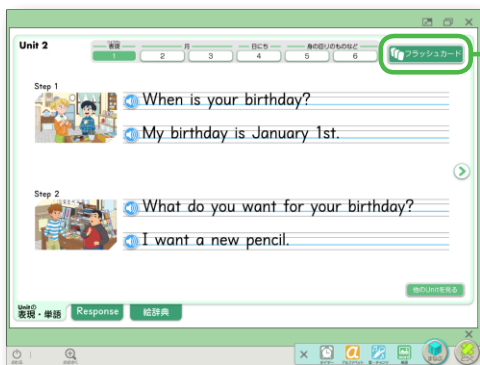


▲ 5年 Fun Time ⑤

■単語

- Unitの導入、話す活動や書く活動などで活用できるコンテンツです。

表現



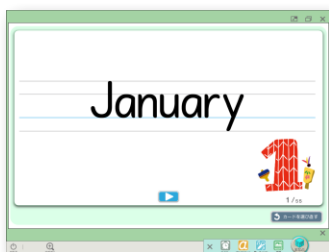
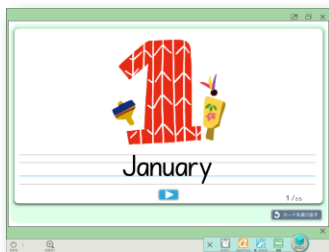
語彙



フラッシュカード

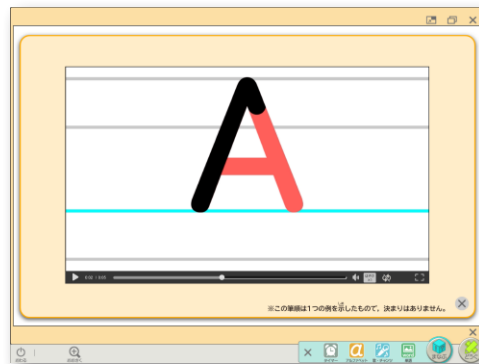


- フラッシュカードの表示順をランダムにすることで、ビンゴゲームやポインティングゲームでも活用することができます。



■アルファベット

筆順アニメーション

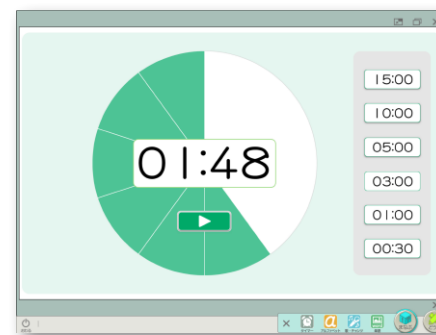


ジングル



- アルファベットの名称と音を口ずさみ、英語の音に慣れ親しむことのできるコンテンツです。

■タイマー



- 6つの時間設定を用意しています。
- 残り時間の目安を色で表しています。

今日のレッスン

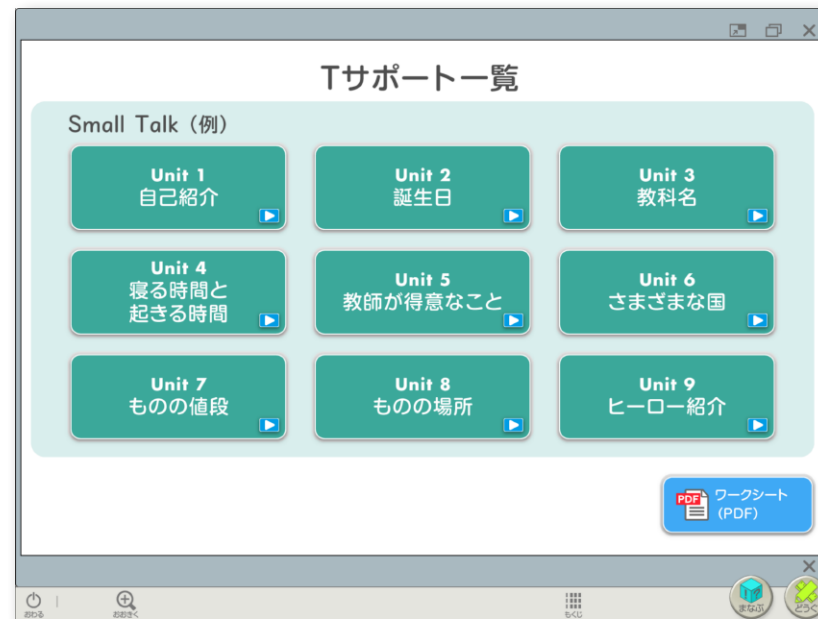
- 指導案の流れどおりに、授業を進めることができるナビゲーションツールです。



- 各コンテンツを、「今日のレッスン」からクリック一つで表示することができます。

Tサポート

- Small Talk の例を示した動画や、ワークシートを収録しています。



Small Talk 例



- 児童とのやり取りのモデルとして活用できます。

ワークシート

